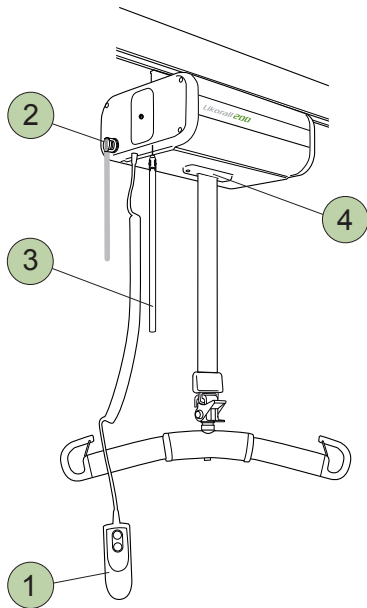


Likorall 200

Instructiekaart

Nederlands



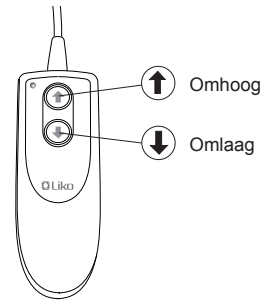
Veiligheidsvoorschriften

- Lees de gebruiksaanwijzing van de patiëntenlift en de tilaccessoires vóór gebruik zorgvuldig door.
 - Zorg voor een goede planning van het tilmoment.
 - Voordat de gebruiker wordt opgetild, terwijl de tilbanden reeds gespannen zijn, is het van belang om te controleren of de lussen goed aan het tiljuk zijn vastgehaakt.
 - **Max. gewicht: 200 kg**
- Voor behoud van de max. belasting zijn ook accessoires vereist die voor een gelijke belasting of hoger geschikt zijn.

i BELANGRIJK!

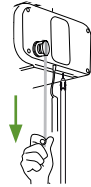
Deze instructiekaart mag niet worden gezien als een vervanging van de normale gebruiksaanwijzing van de lift. Deze kan worden gedownload bij www.liko.com.

1 Handbediening



2 Noodstopchakelaar

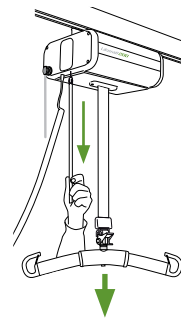
Activeren:



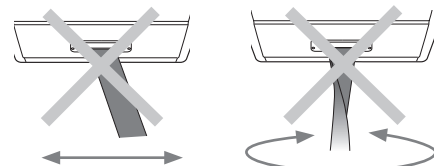
Resetten:



3 Elektrische nooddaalfunctie

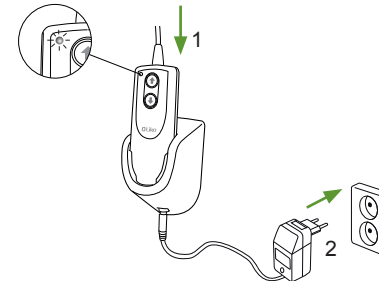


4 Eindpositieschakelaar

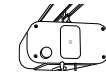


De tilbeweging zal worden onderbroken in geval van ongelijkmatige belasting van de liftband of indien deze gedraaid zit.

Laden van de batterijen



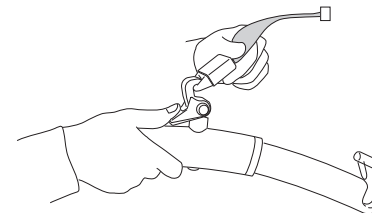
- Houd het voor gewoonte om de batterijen na gebruik te laden.
- Tijdens het laden werkt de lift niet.
- **De noodstopchakelaar mag tijdens het laden niet in ingedrukte positie staan.**



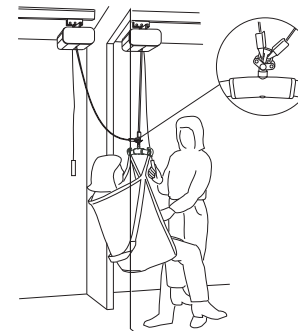
☀ LED lampje - Direct opladen!

((••)) Piep-toon - Direct opladen!

Verwisselen van Til-accessoires



Alternatieve gebruiksmogelijkheden



i Raadpleeg de gebruiksaanwijzing voor meer informatie.

Ergonomie

- Niet met de hand tillen – laat de lift het werk doen.
- Haast niet – werk rustig en methodisch.
- Spaar uw rug – werk in staande houding met een rechte rug.
- Maak gebruik van de functie voor verhoging/verlaging van het bed.
- Gebruik uw kracht op correcte wijze – sta dichtbij.

Reiniging

Indien nodig kan de lift worden gereinigd door deze met een vochtige doek met warm water of reinigingalcohol schoon te vegen.

Vereenvoudigd storingzoeken

Controleer of:

- de noodstopchakelaar soms is ingedrukt, zie 2
- de batterijen zijn geladen.

Overige instructiekaarten

De instructiekaarten voor Liko patiëntenliften en tilbanden kunnen worden gedownload bij www.liko.com.

© Copyright Liko AB



LIFTS WITH CARE

Liko

www.liko.com

Distributeur:

Lopital Nederland B.V.
Tel: +31 (0)13 5239300
Fax: +31 (0)13 5239301
info@lopital.nl